



## Room Care R5.1-Plus

### Skoncentrowany odświeżacz powietrza

#### Opis

Room Care R5.1 - Plus jest skoncentrowanym odświeżaczem powietrza o kwiatowym zapachu. Produkt został opracowany tylko dla systemów Divermite / DQFM Diversey.

Room Care R5.1 - Plus zawiera wyjątkową technologię O.N.T., która skutecznie neutralizuje nieprzyjemne zapachy, pozostawiając na długo przyjemny i świeży zapach.

#### Cechy

- skutecznie neutralizuje nieprzyjemne zapachy;
- odświeża powietrze pozostawiając w pokojach zapach świeżości i czystości;
- bezpieczny w stosunku do trwale barwionych, odpornych na działanie wody tkanin i mebli;
- w połączeniu z pozostałymi produktami z linii Room Care zapewnia doskonałą świeżość pomieszczeniom;
- kodowanie kolorami i oznaczenie alfanumeryczne uniemożliwiają błędne użycie produktu.

#### Właściwości

Postać:	przejrzysta, jasno-żółta ciecz
Gęstość [20°C]:	≈0.99 g/cm <sup>3</sup>
pH (koncentrat, 20°C):	≈7

Powyższe właściwości reprezentują wartości typowe dla tego preparatu i mogą ulec zmianie. Nie należy ich traktować jako specyfikacji preparatu.

#### Sposób użycia

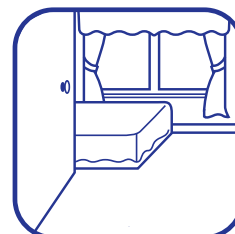

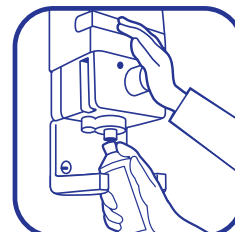
Zalecane stężenie: 5-10% (1-2 dozy 15 ml na butelkę 300 ml)

#### System Divermite

Usunąć spryskiwacz z butelki Divermite R5.1, wypłukać ją, a następnie napełnić butelkę czystą, świeżą wodą do poziomu zaznaczonego na butelce (300 ml). Następnie dodać produkt Room Care R5.1 - Plus wciskając przycisk urządzenia Divermite. Zakręcić dobrze spryskiwacz (ustawić końcówkę spryskiwacza w pozycji ON) i wstrząsnąć łagodnie w celu dobrego wymieszania.

#### System DQFM

Napełnić uprzednio wypłukaną specjalnie oznakowaną butelkę Room Care R5.1 bezpośrednio z pompy DQFM do określonego poziomu. Zakręcić dobrze spryskiwacz (ustawić końcówkę spryskiwacza w pozycji ON) i wstrząsnąć łagodnie w celu dobrego wymieszania.





## Room Care R5.1-Plus

### Sposób użycia c.d.

Zastosowanie:

Małe powierzchnie: rozpylić dwukrotnie w środkowym miejscu pokoju przed jego opuszczeniem.

Duże powierzchnie: rozpylić proporcjonalnie więcej produktu w środkowym miejscu pokoju przed jego opuszczeniem.

Uwaga: Nie rozpylać produktu bezpośrednio na meble i powierzchnie z tworzywa sztucznego. Nie używać produktu z innymi systemami dozowania oraz metodami.

Uwaga: Preparat przeznaczony do profesjonalnego stosowania. Dokładny sposób użycia preparatu, dostosowany do Państwa potrzeb określi nasz przedstawiciel handlowy.

### Postępowanie z odpadami

Zapobiegać przedostawaniu się nierozcieńczonego produktu do ścieków, wód powierzchniowych i wód gruntowych, nawet w małych ilościach. Chronić przed zanieczyszczeniem ujęcia wody pitnej. Preparat zużyć w całości. Niewielkie ilości niewykorzystanego produktu rozcieńczyć wodą do stężenia najwyżej 1%, odprowadzać do kanalizacji. Opróżnione opakowania przepłukać dwukrotnie wodą i przeznaczyć do recyklingu.

### Warunki przechowywania

Magazynować w pozycji pionowej, wyłącznie w oryginalnych, szczelnych i właściwie oznakowanych opakowaniach, w suchych i odpowiednio wentylowanych pomieszczeniach. Przechowywać z dala od źródeł ciepła, nie wystawiać na bezpośrednie działanie promieni słonecznych unikać skrajnych temperatur.

### Środki ostrożności

Dodatkowe informacje odnośnie środków ostrożności wymaganych przy pracy z preparatem Room Care R5.1 - Plus, ubocznych skutków stosowania, zasad udzielania pierwszej pomocy, bezpiecznego postępowania z odpadami produktu i opakowaniem znajdują się w karcie charakterystyki.

### Odpowiedzialność środowiskowa

Środki powierzchniowo czynne wykorzystane w produkcji są biodegradowalne zgodnie z rozporządzeniem (UE) 648/2004.

### Nr partii/ data ważności

2 lata od daty produkcji (na opakowaniu).